

# **PROCEDIMIENTO DEL PROCESO ELECTORAL PARA ELECCION DE LA JUNTA DIRECTIVA PERIODO 2025-2026**

Teniendo en cuenta la cantidad de afiliados con los que cuenta el sindicato, los mismos que se encuentran en los diferentes puntos de atención, oficinas y sedes en cada una de las regiones a nivel nacional; asimismo, ante el hecho de contar con horarios, turnos y jornadas de trabajo, distintos en las referidas oficinas, es que se ha dispuesto realizar el registro previo de la participación de los afiliados en las elecciones; el cual estará activo a partir del día 06 de diciembre del presente hasta el mismo día de la votación al siguiente formulario:

<https://sintrareniec.net.pe/>

Cabe señalar, que el requerimiento de la firma de los afiliados que ejercen su derecho a voto, corresponde a la Autoridad Administrativa de Trabajo, para efectos de acreditar dicha participación en el proceso electoral.

# PASOS PARA EL REGISTRO

Es obligatorio el llenado de todos los campos .

## Proceso de Elección de Junta Directiva SINTRARENIEC 2025-2026

**Nombres completos:**

JOSE POLICARPIO

**Apellidos completos:**

VELARDE PEREZ

**Correo electrónico:**

jvelardep@gmail.com

**DNI:**

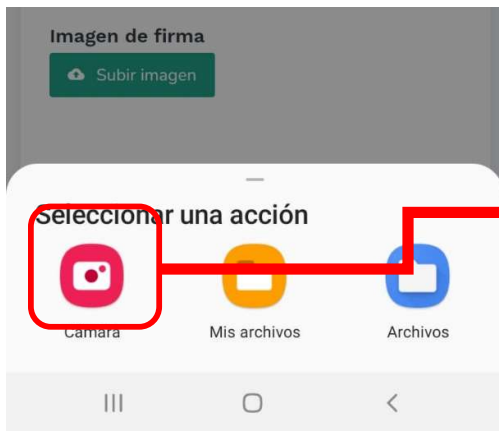
10203040

**Imagen de firma**

 Subir imagen

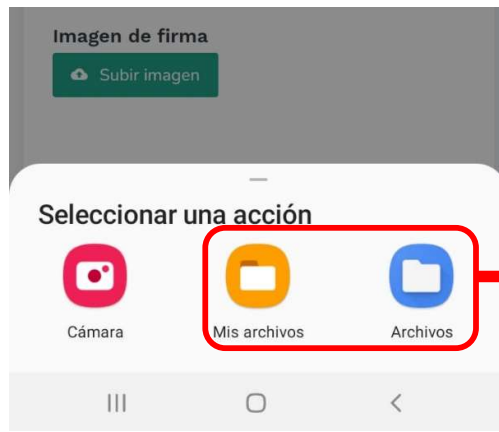
### **SUBIR IMAGEN**

Es importante adjuntar la imagen (foto) de su firma, de acuerdo con lo requerido por el MTPE.



Con la Opción **CAMARA** : podrá tomar una foto a su firma (\*).

*La firma debe ser tomada sobre un fondo claro, puede ser una hoja bond.*



Con la Opción **MIS ARCHIVOS** o **ARCHIVOS**: podrá buscar la carpeta donde se encuentra la imagen de su firma, sea en su celular o PC, y la carga al formulario.



Se cargará la imagen y dar la opción **GUARDAR**



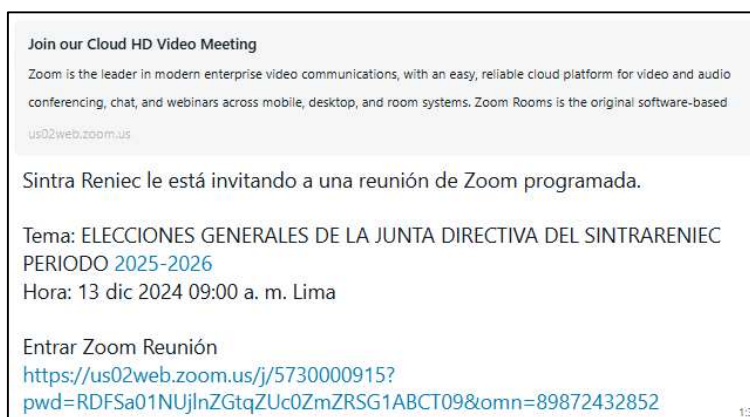
Finalmente le aparecerá el siguiente mensaje de confirmación del registro.

# PASOS PARA VOTAR

La votación se realizará a través de la plataforma **ZOOM**  , cuyo ingreso se hará con sus nombres y apellidos completos.

## 1. Enlace

A los afiliados que realicen su registro previo, les será remitido el enlace a su correo consignado el día anterior a las elecciones. Los afiliados que se registren el mismo día de la elección, les será enviado el enlace previa validación de su registro por parte del Comité Electoral.



**Modelo de enlace  
que llegará a su  
correo**

## 2. Esperar acceso

Usted será dirigido a la sala de espera para validar su afiliación y registro previo.

En PC

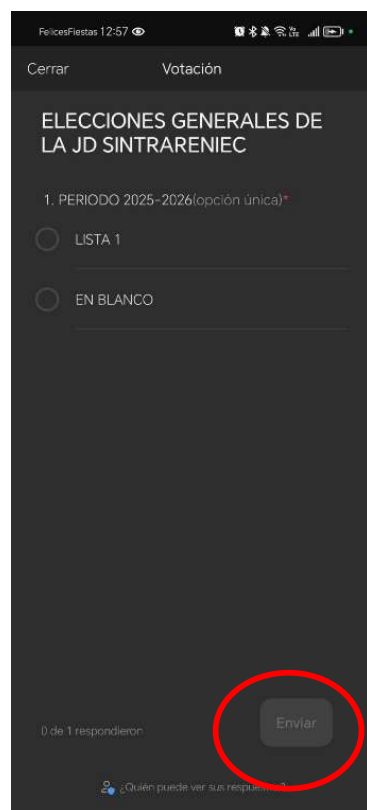
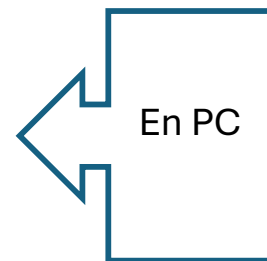
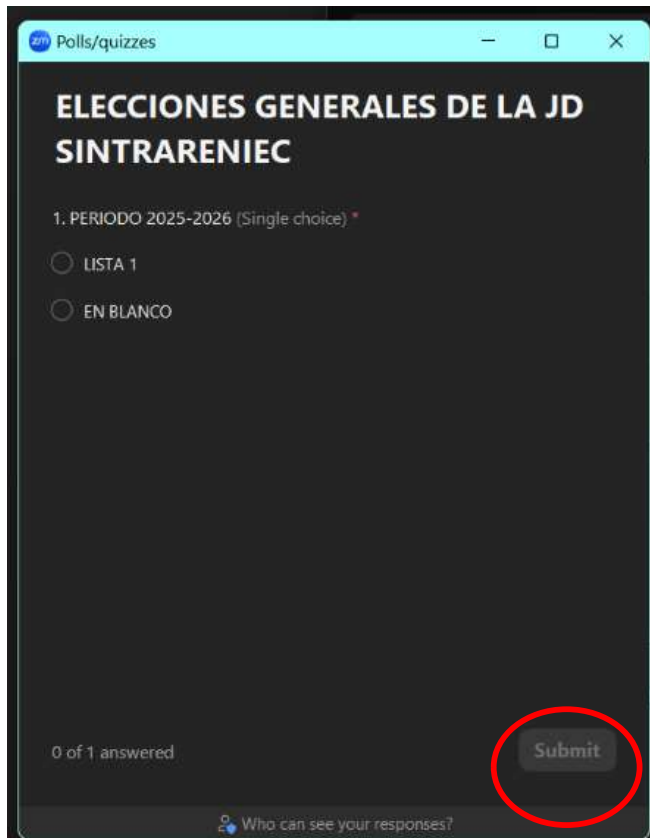


En Dispositivo Móvil



### 3. Votación

A continuación, podrá realizar su voto, escogiendo la opción de su preferencia, y finalizará presionando la opción “ENVIAR”.



## 4. Finalizar

Al emitir su voto, se mostrará la siguiente imagen.

